

# NOTRE PROJET, AIDER LE VÔTRE

*2021, une année intense et vertueuse*



Chiffres clés 2021 de la plateforme	
À propos de la plateforme	
Politique de la plateforme	
L'activité de l'accueil au financement	
Les types d'entreprises ayant un financement engagé	
Profil des entrepreneurs	
L'accompagnement post-création	
Le financement des projets	
Le fonds de prêt d'honneur	
Budget d'accompagnement et d'animation	
Les partenariats techniques	
Les partenariats financiers	
Les partenariats bancaires	
Les partenariats avec les entreprises	
Les partenariats avec les intercommunalités	

## Chiffres clés 2021 de la plateforme



**39**

entreprises ayant un financement engagé

**130**

emplois directs créés ou maintenus



**247 465 €**

de prêt d'honneur Initiative engagés

Dont **85 680 €**

de prêt d'honneur issu du fonds de prêt régional BRIT

**269 035 €**

de PH Création Reprise Bpifrance et PHS

Soit **516 500 €**

de prêts d'honneur engagés



**3 308 758 €**

de prêts bancaires mobilisés

**13.4**

d'effet levier des prêts d'honneur Initiative\*



**22**

parrainages en cours

**101**

bénévoles



**93 %** | de taux de pérennité à 3 ans



**50 %** | de demandeurs d'emploi

**34 %** | de femmes

**10 %** | de jeunes (-30 ans)

**36 %** | de seniors (+45ans)



**46 %** | de créations

**46 %** | de reprises

**8 %** | de croissance

**0 %** | de transition

En 2021, **3 825 258 €** ont été mobilisés dans l'économie du territoire de la plateforme

*\* Sur les prêts décaissés : En moyenne, pour 1 € de prêt d'honneur Initiative décaissé, 13.4 € de prêt bancaires et de PH Bpifrance ont été mobilisés.*

# À propos de la plateforme

## Les bénévoles

Président : Marie-Annick Legris

Nombre total de bénévoles : 101 occupant les fonctions suivantes :

27 administrateurs

69 membres du ou des comités d'agrément

22 parrains/marraines

1 occupant d'autres fonctions

## Les permanents

Chargé.e de mission : Romain Teillon

Nombre total de permanents : 2 dont 1 salariés de la plateforme

Représentant 1.2 ETP (équivalent temps plein)

## L'organisation territoriale

Nombre de comités d'agrément locaux : 1

Nombre de permanences : 4

## Les principaux dispositifs gérés

Le prêt d'honneur Initiative : Création, Reprise, Croissance, Transition

Les prêts d'honneur Bpifrance : PH Création Reprise, PH Solidaire

La garantie BPI

## L'accompagnement des porteurs de projet

Le montage des dossiers est réalisé par : La plateforme et des partenaires

Le suivi des dossiers est réalisé par : La plateforme et des partenaires

Pour le parrainage, la plateforme fait appel aux bénévoles de la plateforme et des bénévoles de partenaires

# La politique de la plateforme

## Les critères d'éligibilité des projets

Stades d'intervention de la plateforme			
<i>Création</i>	Oui	<i>Croissance</i>	Oui
<i>Reprise</i>	Oui	<i>Transition</i>	Oui

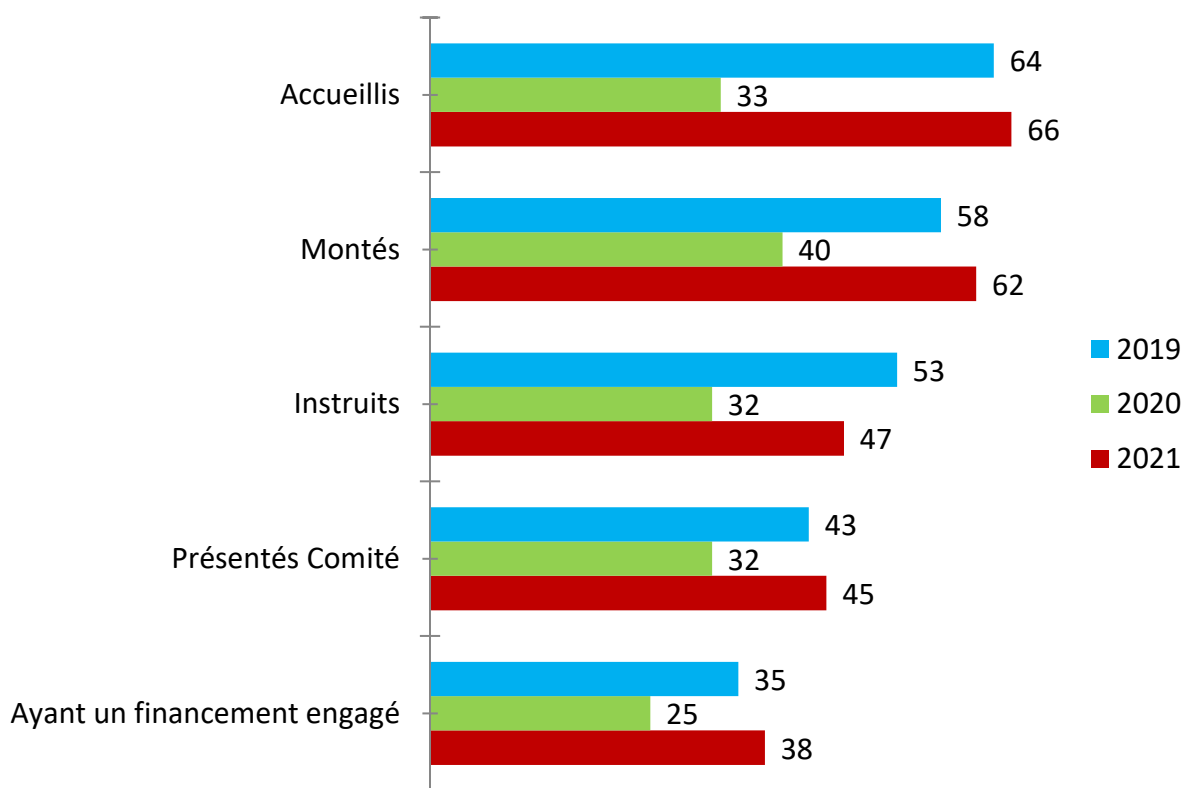
Montant des prêts d'honneur attribués				
Par entreprise	Création	Reprise	Croissance	Transition
<i>Montant minimum</i>	3 000 €	3 000 €	3 000 €	3 000 €
<i>Montant maximum</i>	12 000 €	25 000 €	30 000 €	20 000 €
Par porteur	Création	Reprise	Croissance	Transition
<i>Montant minimum</i>	3 000 €	3 000 €	3 000 €	3 000 €
<i>Montant maximum</i>	12 000 €	25 000 €	30 000 €	20 000 €

Durée et différé de remboursement des prêts d'honneur			
<b>Durée minimum</b>	36 mois		
<b>Durée maximum</b>	60 mois	Différé maximum	12 mois
<b>Durée pratiquée en moyenne</b>	50 mois	Différé pratiqué en moyenne	0 mois

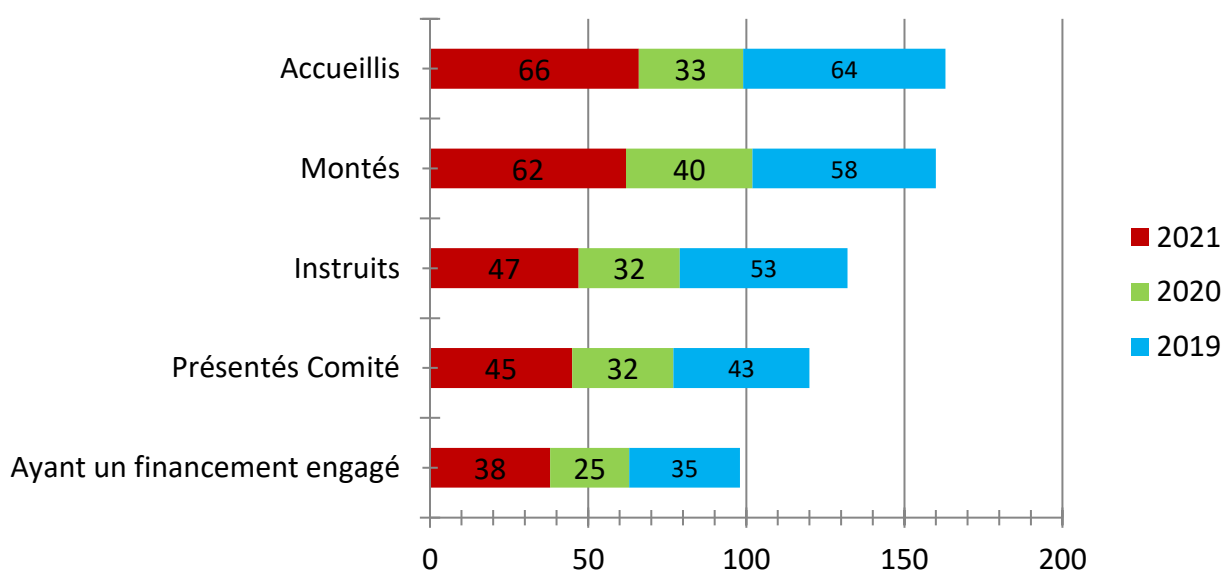
Secteurs d'activité éligibles	
<b>Critères liés aux secteurs d'activité</b>	<b>Oui</b>
<b>Les secteurs exclus</b>	Certaines activités agricoles Les activités saisonnières Café (sauf si une autre activité y est adjointe ; par exemple une alimentation, une librairie-presse, etc...) Hôtellerie ; Pharmacie.

Formes juridiques éligibles	
<b>Critères liés à la forme juridique de l'entreprise</b>	<b>Oui</b>
<b>Les formes juridiques exclues</b>	Les associations, les GIE, les filiales de groupe et autres groupements.

## Nombre de projets de l'accueil au financement

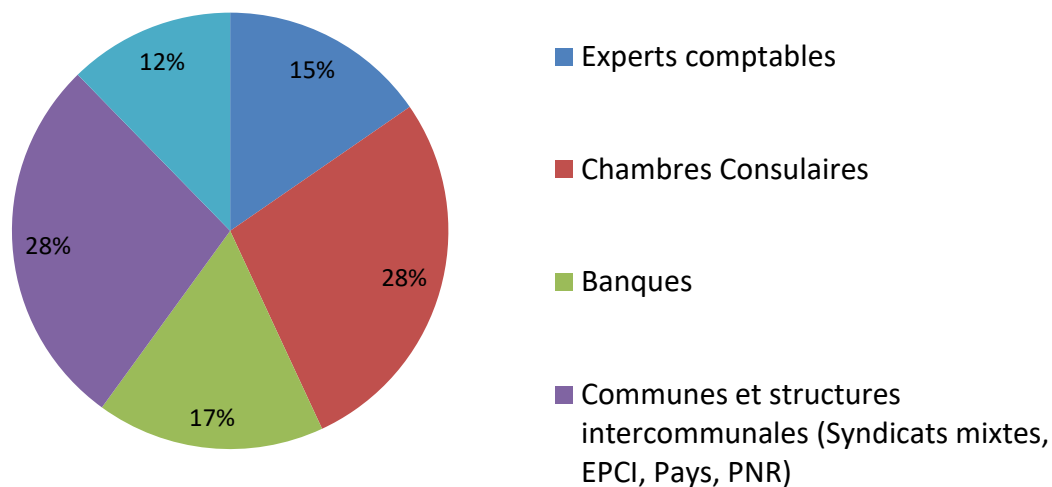


### Activité cumulée de 2019 à 2021

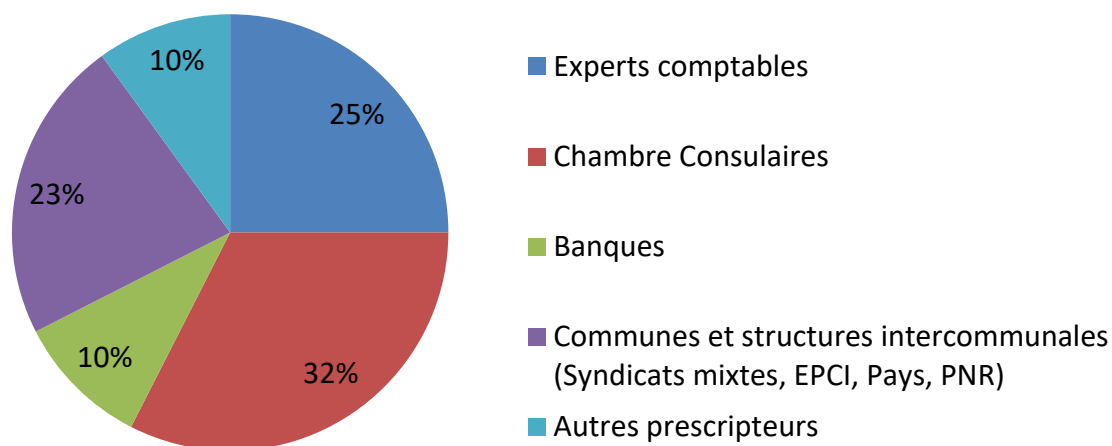


# Les prescripteurs des projets

## Les principaux prescripteurs des projets accueillis (en %)



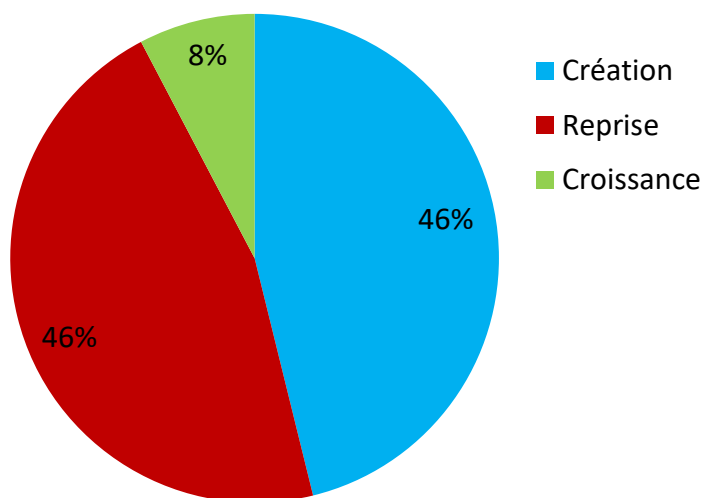
## Les principaux prescripteurs des projets ayant un financement engagé (en %)





## Les types d'entreprises ayant un financement engagé

Répartition des 39 entreprises ayant un financement engagé par

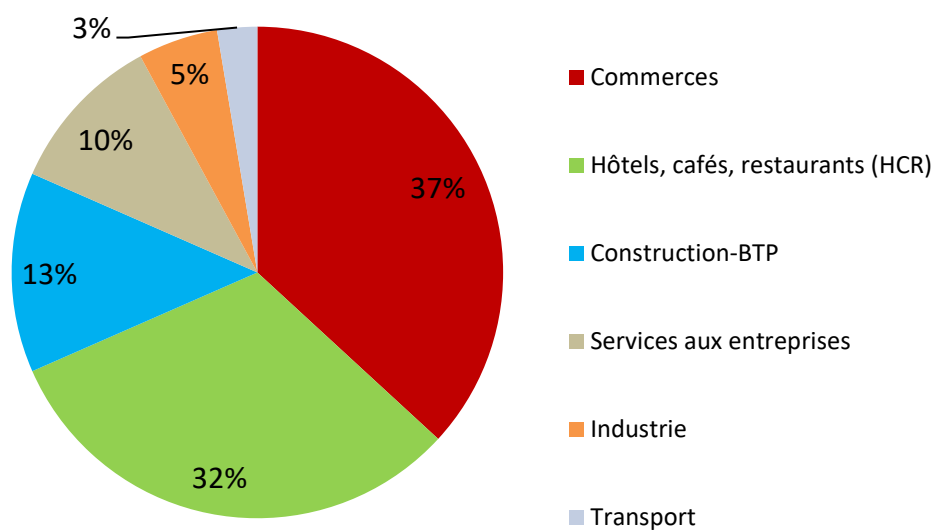


type d'intervention (en %)

*Parmi les 18 entreprises en reprise, 14 ont bénéficié d'un prêt d'honneur issu d'un fonds de prêt régional reprise.*

*Parmi les 3 entreprises en croissance, 0 ont bénéficié d'un prêt d'honneur issu d'un fonds de prêt régional croissance.*

Les secteurs d'activité les plus soutenus

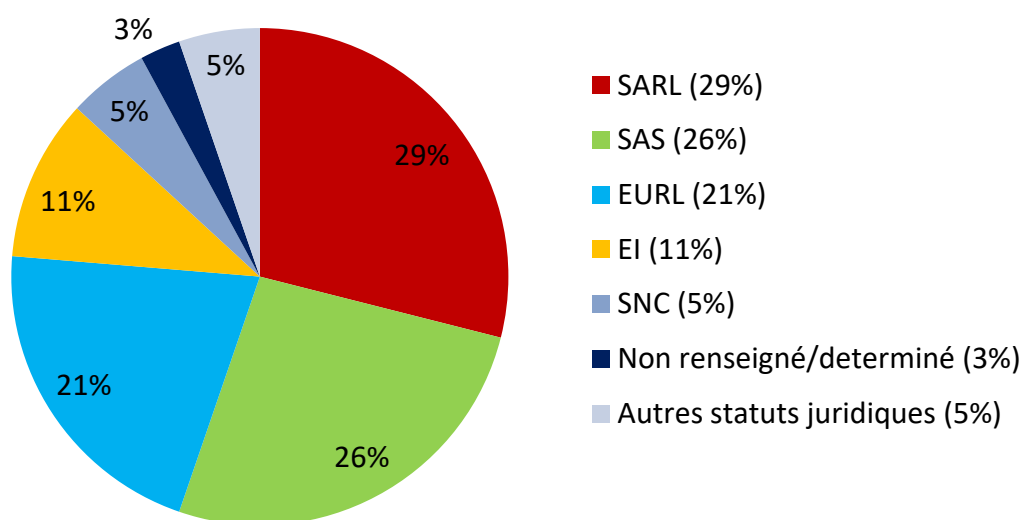


*Pour les entreprises en création, les secteurs d'activité les plus importants sont : Commerces (29%), Hôtels, cafés, restaurants (HCR) (24%) et Construction-BTP (24%)*

Pour les entreprises en reprise, ce sont : Commerces (50%), Hôtels, cafés, restaurants (HCR) (39%) et Services aux entreprises (6%)

Pour les entreprises en croissance, ce sont : Services aux entreprises (67%) et Hôtels, cafés, restaurants (HCR) (33%)

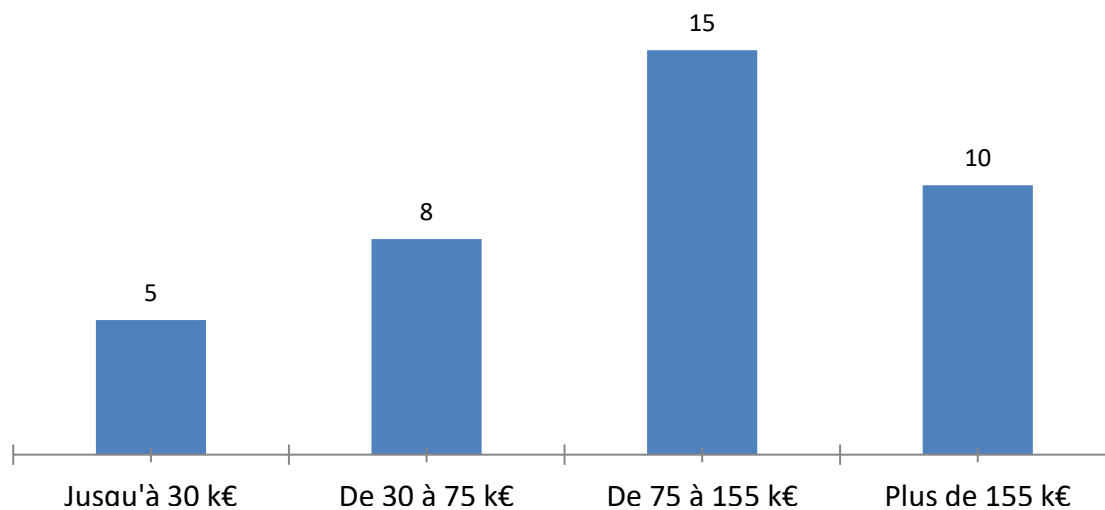
### Les statuts juridiques les plus représentés



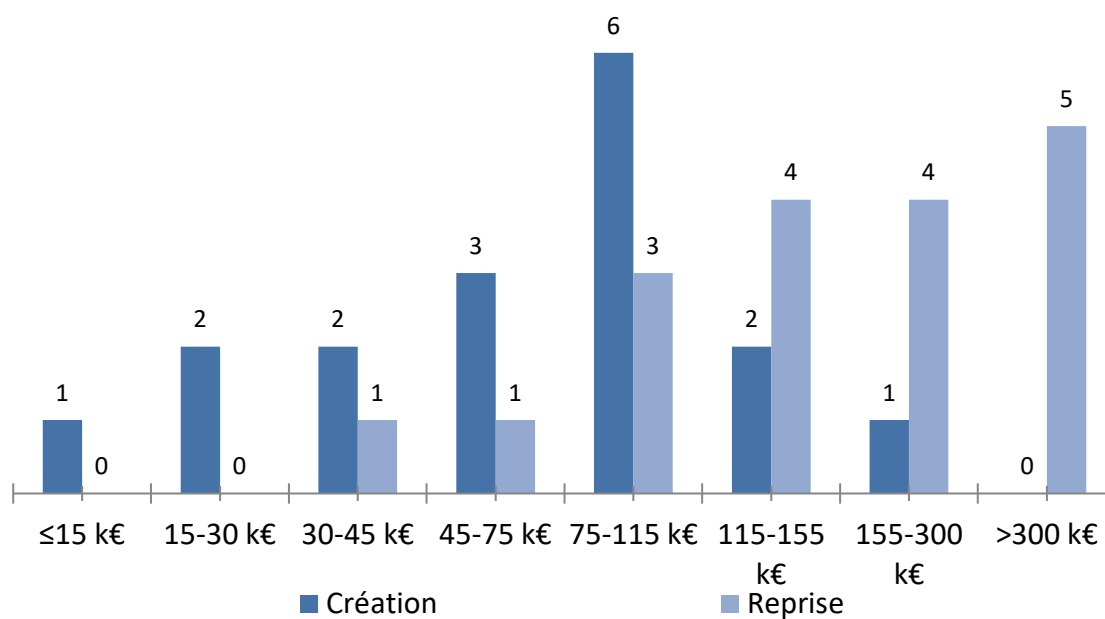
## Les types d'entreprises ayant un financement engagé (suite)

### Les plans de financement

Répartition des entreprises ayant un financement engagé selon le montant de financement



Zoom sur les créations et les reprises



### ■ Les entreprises dans les territoires

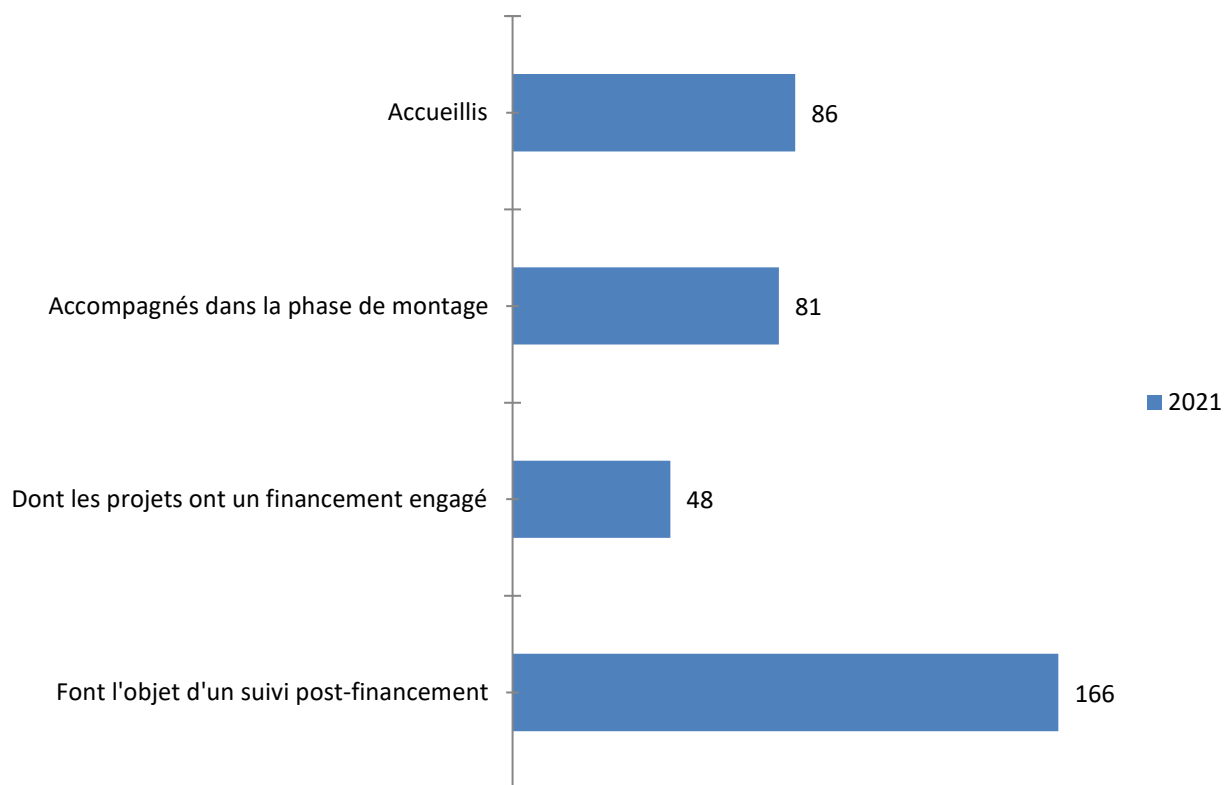
#### **Zones de Revitalisation Rurale**

Nombre d'entreprises implantées dans des zones de Revitalisation Rurale : 37

Nombre d'entrepreneurs dont l'entreprise est implantée dans des zones de Revitalisation Rurale : 47

Nombre d'entrepreneurs qui résident dans des zones de Revitalisation Rurale : 35

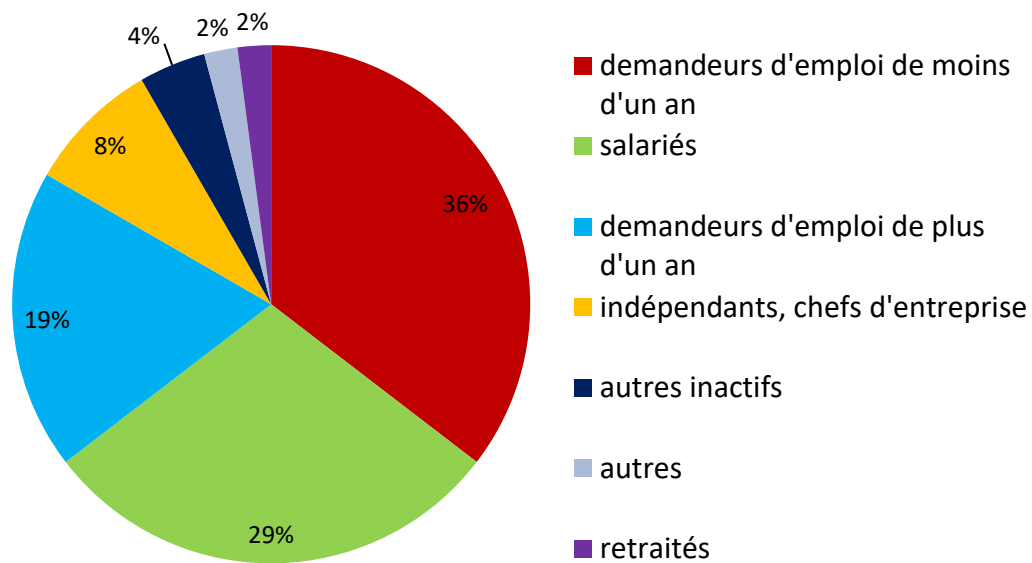
## Profil des entrepreneurs



Parmi les **48 entrepreneurs dont les projets** ont un financement engagé :

- 33% de femmes
- 58% de demandeurs d'emploi
- 15% de jeunes (*moins de 30 ans*)
- 33% de seniors (*plus de 45 ans*)

### La situation des entrepreneurs avant le lancement de leur entreprise

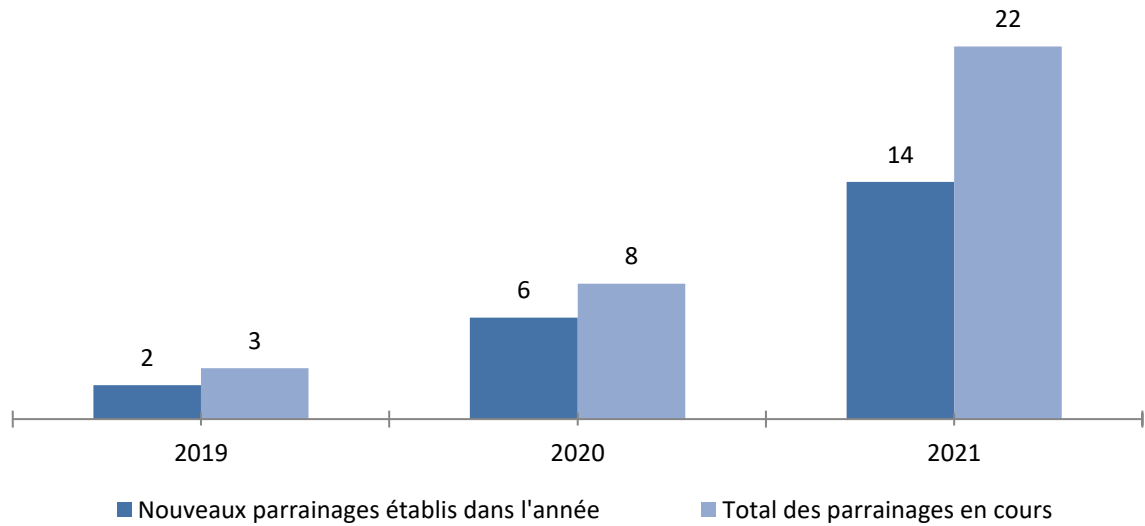


### Les entrepreneurs bénéficiant de minimas sociaux

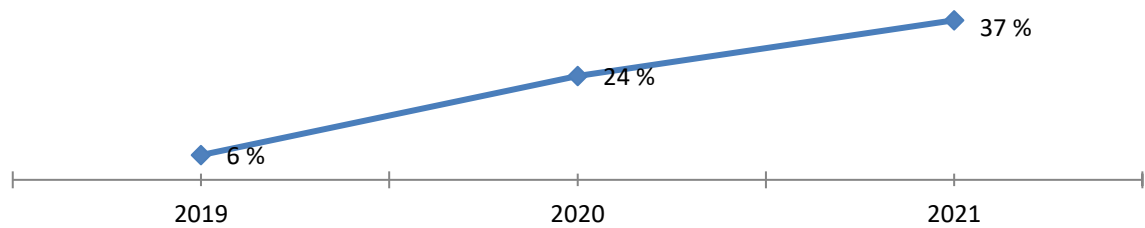
- 2 bénéficient du RSA (Revenu de Solidarité Active)
- 0 bénéficient de l'ASS (Allocation de Solidarité Spécifique)
- 0 bénéficient de l'AHH (Allocation de Adulte Handicapé)
- 0 bénéficient d'un autre minimum social

# L'accompagnement post-cr ation

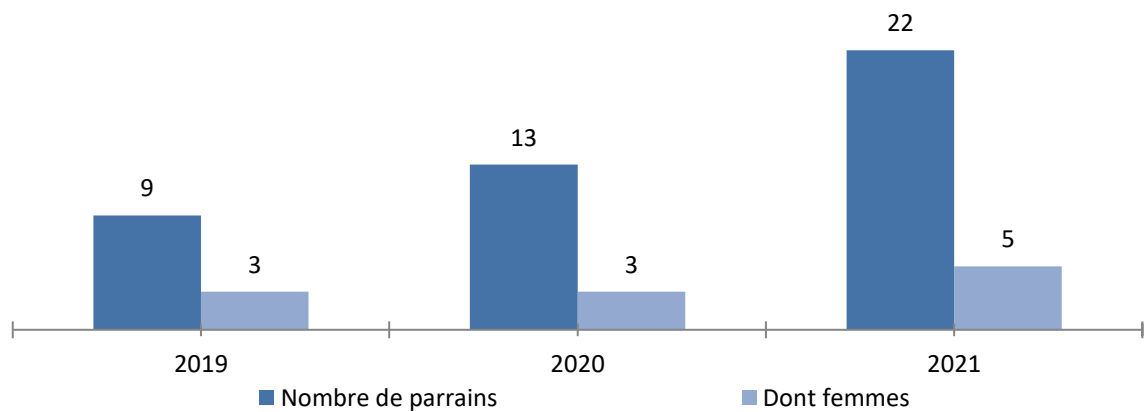
##  volution du parrainage des entrepreneurs b n ficiaires d'un pr t d'honneur (en nb)



##  volution du taux de parrainage (en %)



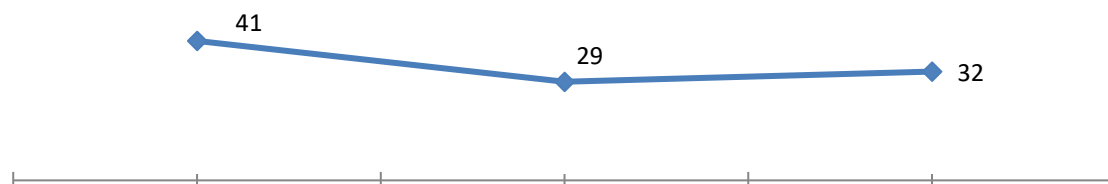
##  volution du nombre de parrains



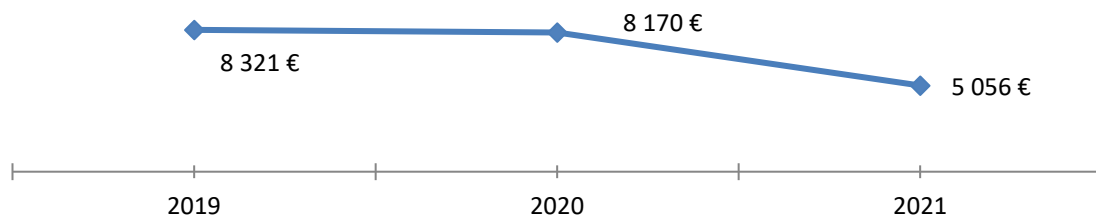
## Le financement des projets

### ■ Les prêts d'honneur Initiative engagés

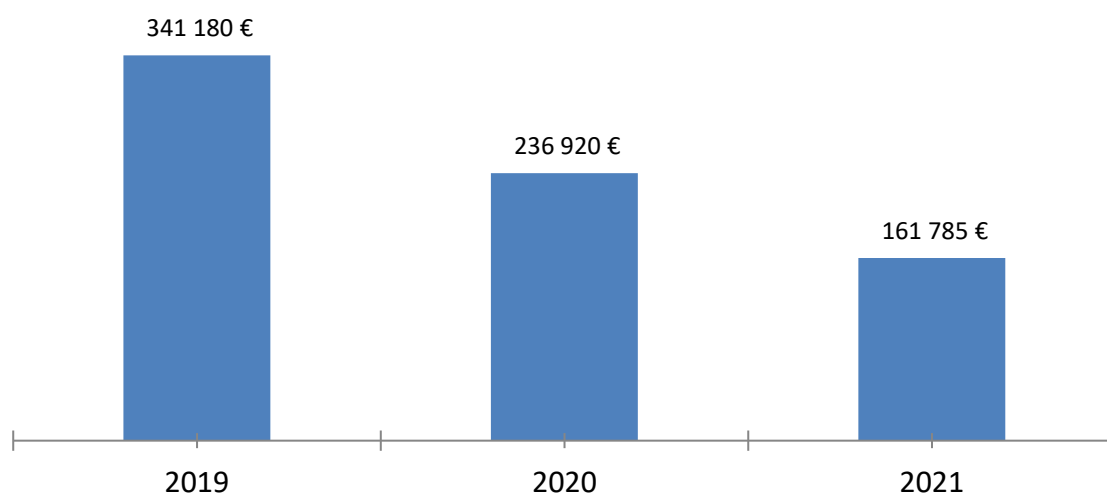
#### Nombre de prêts d'honneur Initiative engagés



#### Montant moyen des prêts d'honneur Initiative engagés

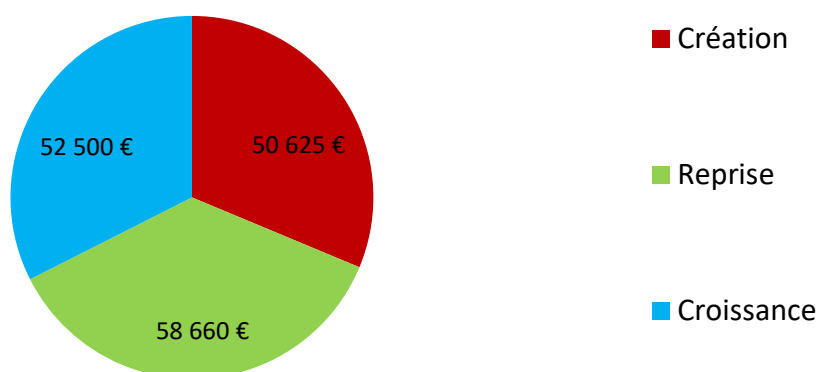


#### Montant total des prêts d'honneur Initiative engagés





## Répartition du montant de prêts d'honneur Initiative engagés par type de projets en 2021 (en €)

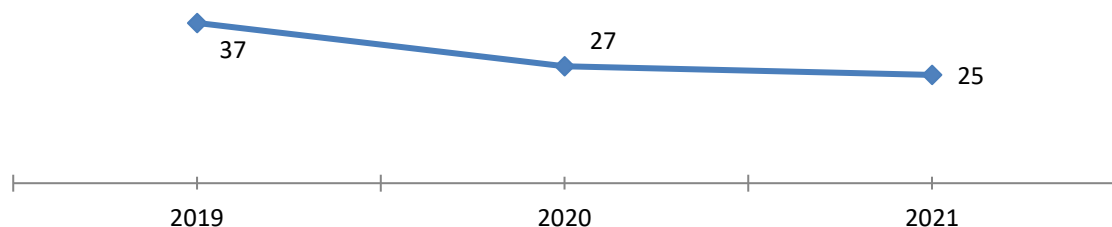


## Prêts d'honneur issus d'un fonds de prêt régional Initiative

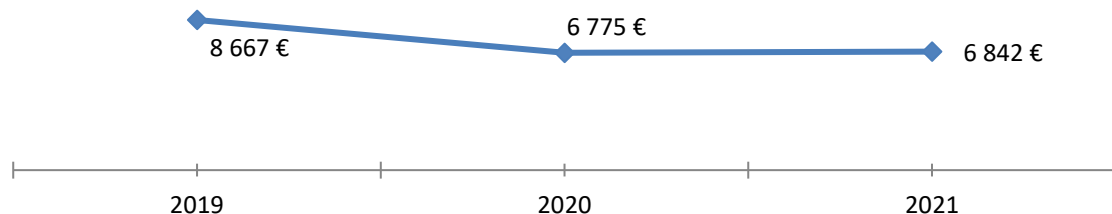
85 680 € de prêts d'honneur régionaux reprise issus du Fonds BRIT

## Les prêts d'honneur Initiative décaissés

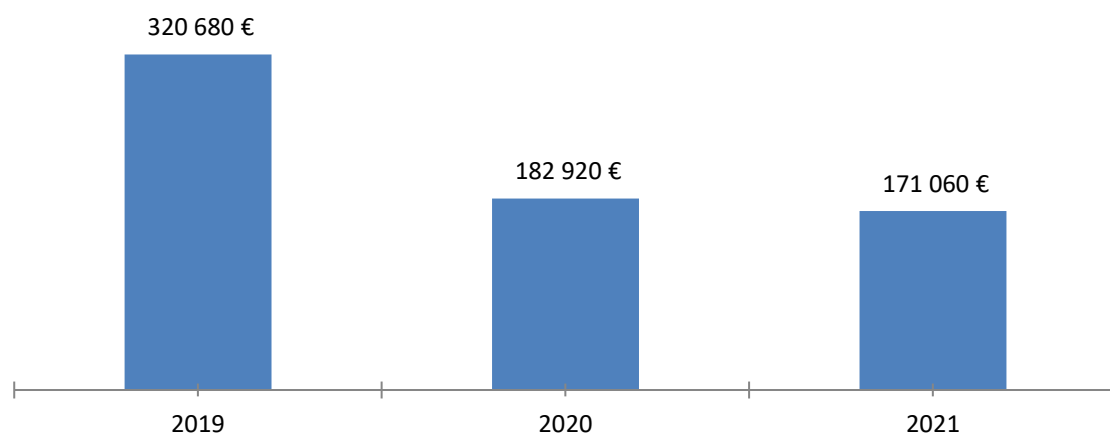
### Nombre de prêts d'honneur Initiative décaissés



### Montant moyen des prêts d'honneur Initiative décaissés



### Montant total des prêts d'honneur Initiative décaissés



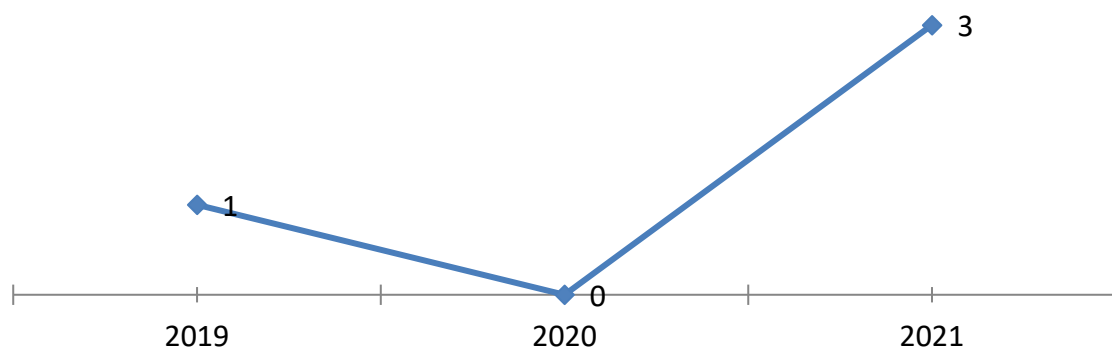
### Prêts d'honneur issus d'un fonds de prêt régional Initiative en 2021

115 920 € de prêts d'honneur régionaux reprise issus du Fonds BRIT

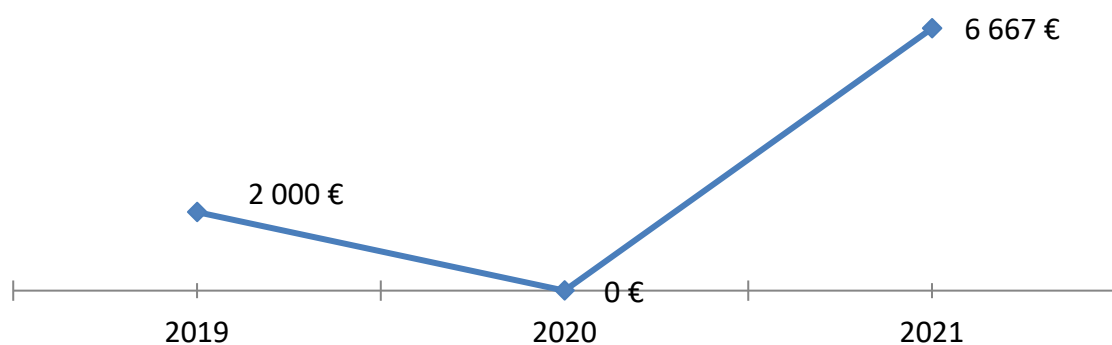
## Le financement des projets (suite)

■ Les PH Bpifrance engagés (PH création reprise, PH Solidaire, PH Renfort)

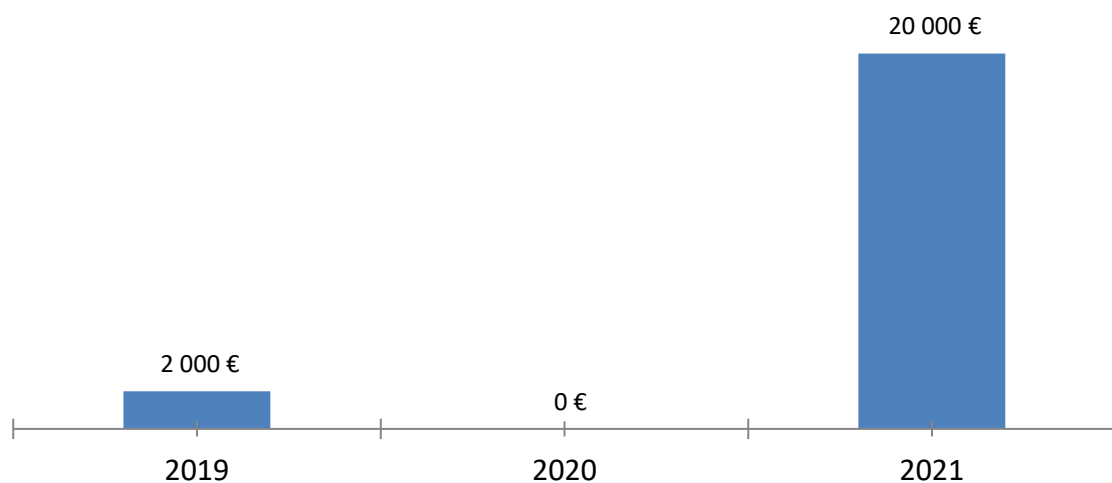
**Nombre de PH Solidaire engagés**



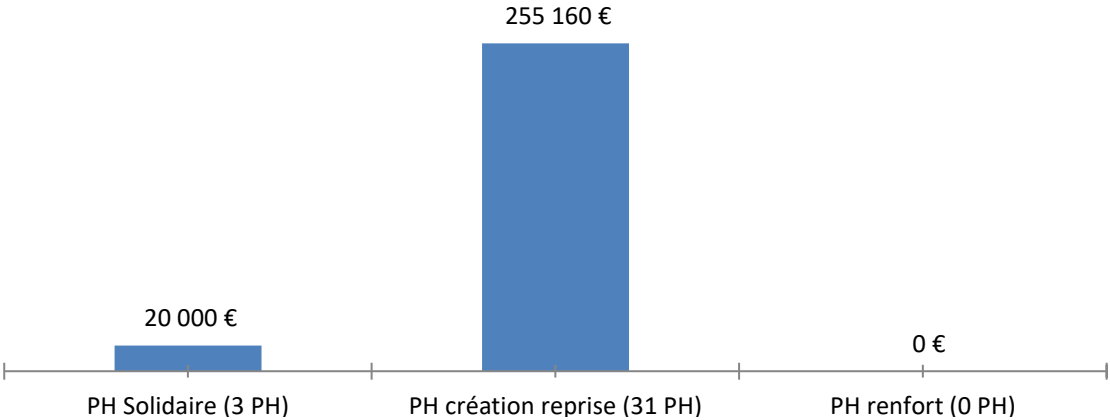
**Montant moyen des PH Solidaire engagés**



**Montant total des PH Solidaire engagés**



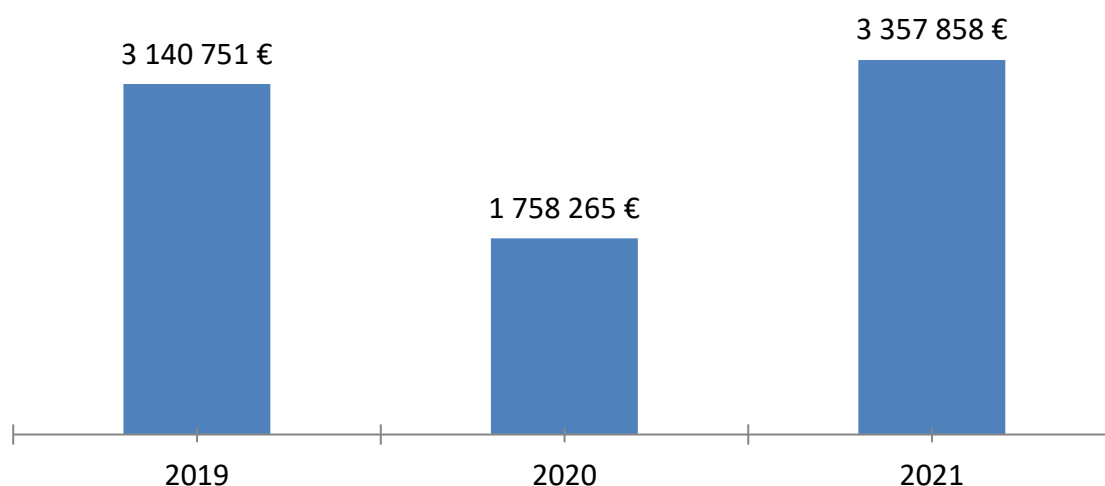
**Nombre et montants engagés en 2021 des PH Solidaire, PH création reprise, PH renfort**



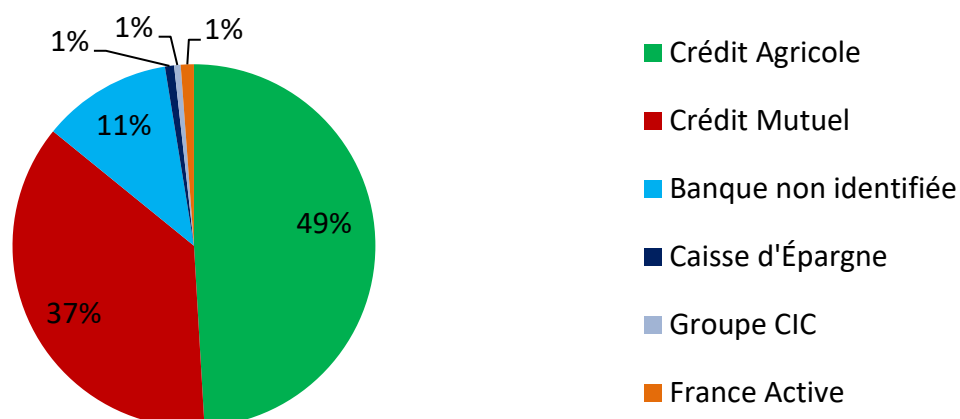
## Le financement des projets (suite)

### Les prêts bancaires associés aux projets ayant un financement engagé

Évolution du montant total des prêts bancaires associés :



Répartition du montant des prêts bancaires associés selon les banques en 2021



### Effet levier des prêts d'honneur Initiative et taux de couplage des projets

Montant total des prêts bancaires associés aux prêts d'honneur Initiative décaissés : 1 279 238 €

Montant total des PH Bpifrance associés aux prêts d'honneur Initiative décaissés : 55 500 €

Montant total des prêts d'honneur Initiative décaissés couplés à un prêt bancaire : 126 060 €

**Montant total des prêts d'honneur issus d'un fonds de prêt régional ou Fluvial Initiative décaissés :**  
115 920 €

**Effet levier des prêts d'honneur Initiative décaissés :** 5.5

**Taux de couplage des projets financés par prêts d'honneur Initiative :** 89,0%

#### **DEFINITIONS**

##### **Effet levier des prêts d'honneur Initiative décaissés :**

Il s'agit du rapport entre :

- le montant total des prêts bancaires et des PH Bpifrance associés à un prêt d'honneur Initiative décaissé
- le montant total des prêts d'honneur Initiative décaissés couplés à un prêt bancaire (inclus les prêts d'honneur issus d'un fonds de prêt régional Initiative).

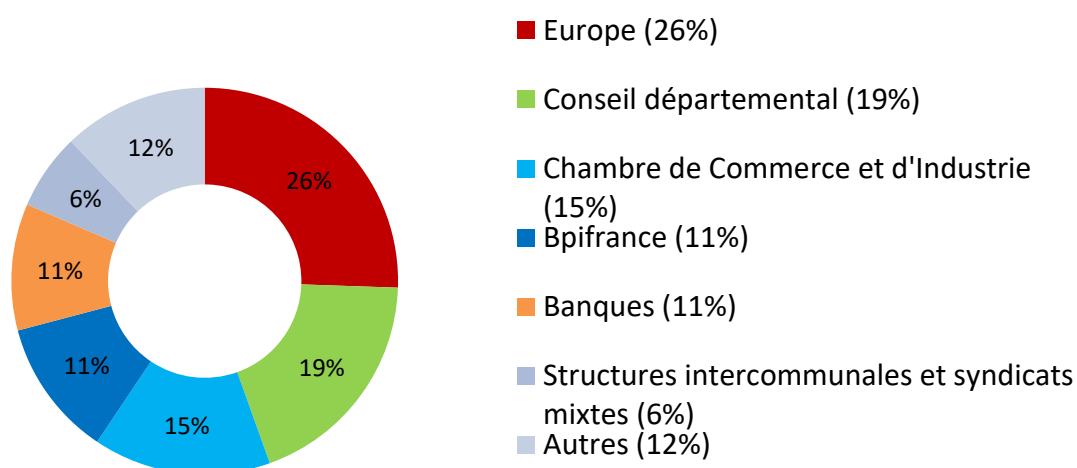
##### **Taux de couplage des projets financés par prêt d'honneur Initiative:**

Il s'agit du rapport entre le nombre de projets financés par prêt d'honneur qui obtiennent des financements bancaires et le nombre total de projets financés par prêt d'honneur.

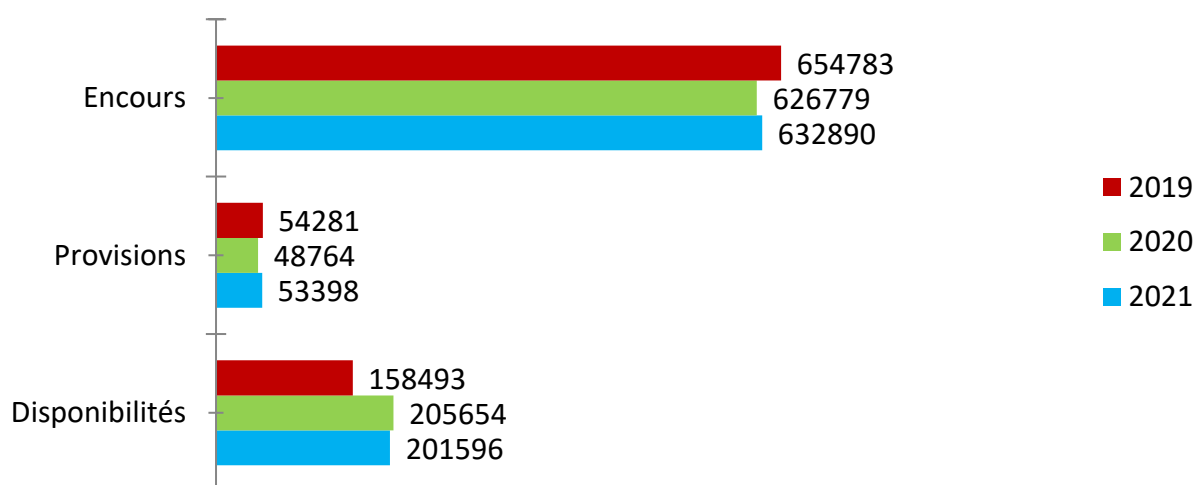
# Le fonds de prêt d'honneur

En 2021, **2 356 €** ont été mobilisés pour le fonds de prêt d'honneur, pour un total du fonds de **781 088 €**.

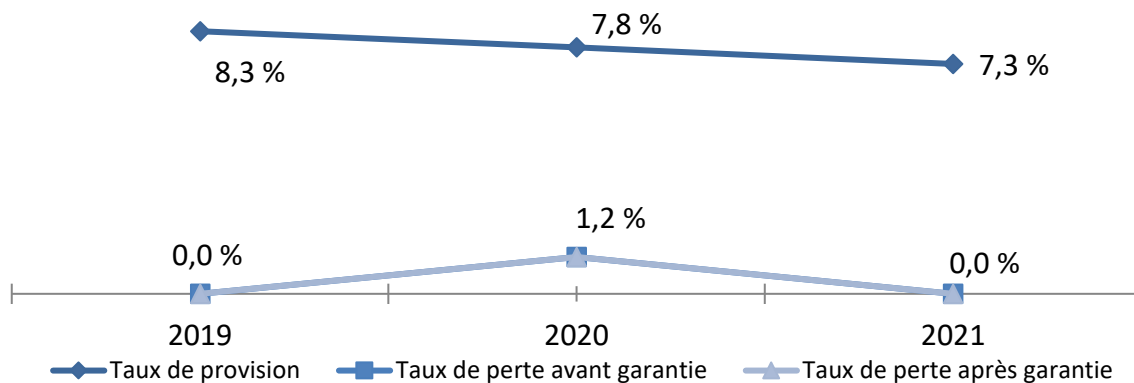
## Les parties prenantes au fonds de prêt d'honneur depuis l'origine



## L'évolution du fonds de prêt d'honneur : encours, provisions, et disponibilités



### L'évolution des taux de provisions et des taux de perte sur les fonds de prêt

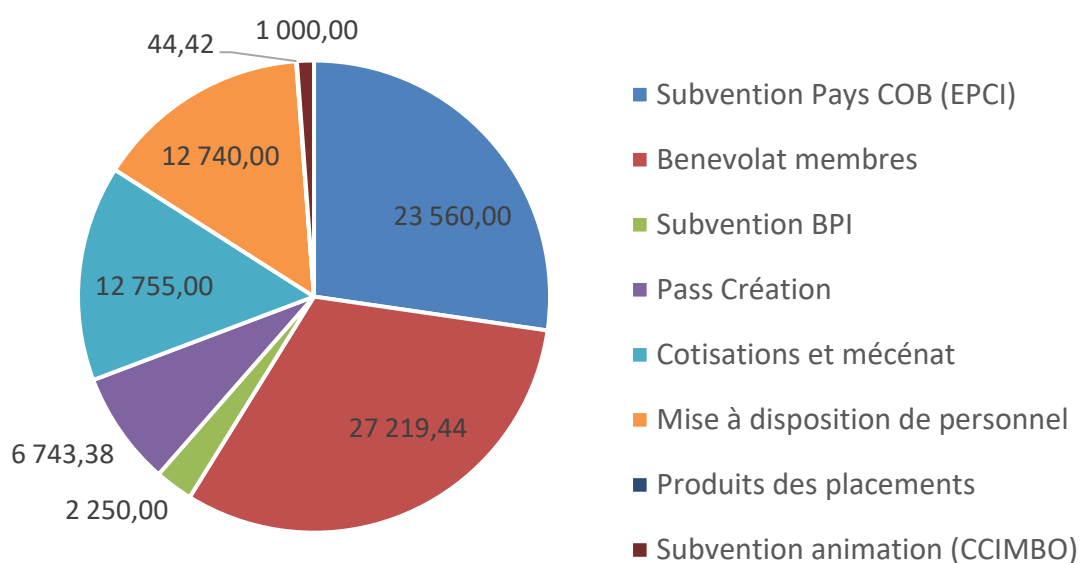




## Budget d'accompagnement et d'animation

En 2021, **86 312 €** ont été mobilisés pour le budget d'accompagnement et d'animation consacré aux TPE/PME.

### Les parties prenantes au budget d'accompagnement et d'animation en 2021



## Les partenariats techniques

### L'accompagnement des porteurs de projet

	Montage	Suivi	Parrainage	Evènements de mise en réseau de la plateforme
<b>Les chambres consulaires</b>				
Chambre de Commerce et d'Industrie	Oui	Oui	-	-
Chambre de Métiers et de l'Artisanat	Oui	Oui	-	-
Chambre d'Agriculture	Oui	-	-	-
<b>Les collectivités</b>				
Structures intercommunales (Syndicats mixtes, EPCI, Pays, PNR)	Oui	-	-	-
<b>Autres partenaires</b>				
Expert comptable	Oui	-	-	-
<b>Associations de parrains</b>				
EGEE	-	-	Oui	-

## Les partenariats financiers

### Les partenaires publics et parapublics

En 2021, la plateforme a mobilisé **0 €** auprès d'organismes publics pour abonder son fonds de prêt d'honneur.

	Abondements au fonds de prêt en 2021	Abondements au fonds de prêts depuis l'origine
<b>État et Europe</b>	<b>0 €</b>	<b>410 302 €</b>
État	-	30 490 €
Bpifrance	-	117 905 €
Europe	-	261 907 €
<b>Collectivités locales</b>	<b>0 €</b>	<b>290 562 €</b>
Communes	-	-
Structures intercommunales et syndicats mixtes	-	65 265 €
Conseil départemental	-	194 807 €
Conseil régional	-	30 490 €
<b>Consulaires</b>	<b>0 €</b>	<b>155 603 €</b>
Chambre de Commerce et d'Industrie	-	152 301 €
Chambre de Métiers et de l'Artisanat	-	3 302 €
Chambre d'Agriculture	-	-
<b>Associations</b>	<b>0 €</b>	<b>0 €</b>
Agence de développement, comité d'expansion	-	-
Associations d'entrepreneurs locaux (club services, syndicats professionnels...)	-	-
Autres associations	-	-
<b>TOTAL</b>	<b>0 €</b>	<b>856 467 €</b>

## Les partenariats financiers (suite)

En 2021, la plateforme a mobilisé **35 802 €** auprès d'organismes publics pour son budget d'accompagnement et d'animation.

	Abondements au budget d'accompagnement
<b>Collectivités locales</b>	<b>30 152 €</b>
<b>Communes</b>	-
<b>Structures intercommunales et syndicats mixtes</b>	23 560 €
<b>Conseil départemental</b>	-
<b>Conseil régional</b>	6 592 €
<b>État</b>	<b>2 250 €</b>
<b>PTZ / PH Solidaire</b>	-
<b>ASP (ex. Cnasea) hors NACRE</b>	-
<b>FRE</b>	-
<b>Garantie « égalité Femmes » ( ex FGIF )</b>	-
<b>Pôle emploi</b>	-
<b>Bpifrance</b>	2 250 €
<b>Autres ressources d'État</b>	-
<b>Europe</b>	<b>0 €</b>
<b>FSE</b>	-
<b>FEDER</b>	-
<b>Autres fonds européens</b>	-
<b>Consulaires</b>	<b>2 300 €</b>
<b>Chambre de Commerce et d'Industrie</b>	1 800 €
<b>Chambre de Métiers et de l'Artisanat</b>	500 €
<b>Chambre d'Agriculture</b>	-
<b>Associations</b>	<b>1 100 €</b>
<b>Agence de développement, comité d'expansion</b>	-
<b>Associations d'entrepreneurs locaux (club services, syndicats professionnels. ...)</b>	-
<b>Autres associations</b>	1 100 €
<b>TOTAL</b>	<b>35 802 €</b>

## Les partenariats bancaires

En 2021, la plateforme a mobilisé **2 356 €** auprès des banques pour abonder son fonds de prêt d'honneur et **2 000 €** pour son budget d'accompagnement et d'animation.

	Implication dans la vie de la plateforme	Abondements au fonds de prêt	Abondements au budget d'accompagnement
<b>Banques principales</b>			
<b>Banque Populaire</b>	Conseil d'administration / Comité d'agrément	750 €	500 €
<b>Crédit Agricole</b>	Conseil d'administration / Comité d'agrément	-	500 €
<b>Crédit Mutuel</b>	Conseil d'administration / Comité d'agrément	1 606 €	500 €
<b>Groupe CIC</b>	Comité d'agrément	-	500 €
<b>Autres banques adhérentes et/ou partenaires de la plateforme</b>			
<b>TOTAL EN 2021</b>		<b>2 356 €</b>	<b>2 000 €</b>

## Les partenariats avec les entreprises

### Les partenaires grandes entreprises et ETI

En 2021, la plateforme a mobilisé auprès des grandes entreprises et ETI **0** € pour abonder son fonds de prêt d'honneur et **2500** € pour son budget d'accompagnement et d'animation.

	Implication dans la vie de la plateforme	Abondements au fonds de prêt	Abondements au budget d'accompagnement
<b>Les grandes entreprises partenaires d'Initiative France</b>			
<b>CER France</b>	Comité d'agrément	-	1 000 €
<b>Groupama-GAN</b>	Comité d'agrément	-	500 €
<b>Les autres grandes entreprises partenaires de la plateforme</b>			
<b>MBA Mutuelle</b>	Comité d'agrément	-	1 000 €
<b>TOTAL EN 2021</b>		<b>0 €</b>	<b>2 500 €</b>

## Les partenariats avec les entreprises (suite)

### ■ Les partenaires TPE/PME

En 2021, la plateforme a mobilisé auprès des TPE/PME **0 €** pour abonder son fonds de prêt d'honneur et **4 575 €** pour son budget d'accompagnement et d'animation.

	Implication dans la vie de la plateforme
Nombre de TPE / PME adhérentes ou partenaires	35
Nombre de TPE / PME au conseil d'administration	5
Nombre de TPE / PME au comité d'agrément	7

Parmi les **35** TPE/PME partenaires, **30** ont été créées par au moins un ou plusieurs bénéficiaires d'un prêt d'honneur de la plateforme.

## Les partenariats avec les intercommunalités

En 2021, la plateforme a mobilisé auprès des intercommunalités **0 €** pour abonder son fonds de prêt d'honneur et **23 560 €** pour son budget d'accompagnement et d'animation.

	Implication dans la vie de la plateforme (en nombre) Partenaires/ Adhérents/CA	Abondements au fonds de prêt	Abondements au budget d'accompagnement
<b>Communautés de Communes</b>	0/0/0	-	-
<b>Communautés d'Agglomération</b>	0/0/0	-	-
<b>Communautés urbaines</b>	0/0/0	-	-
<b>Métropoles</b>	0/0/0	-	-
<b>5 EPCI via Pays COB</b>	1/1/1	-	23 560 €
<b>TOTAL EN 2021</b>		<b>0</b>	<b>23 560</b>



## Initiative Centre Ouest Bretagne



Adresse : Cité administrative, 6 rue Joseph Penneç, 22110 Rostrenen

Numéro de téléphone : 07 57 41 14 12

Email : [romain.teillon@initiative-cob.fr](mailto:romain.teillon@initiative-cob.fr)

Site Internet : [www.initiative-cob.fr](http://www.initiative-cob.fr)

Page Facebook : <https://www.facebook.com/InitiativeCOB/>

Un immense **MERCI** à nos 101 bénévoles ainsi qu'à nos partenaires techniques et financiers :

